
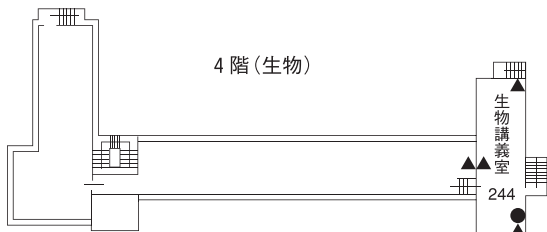
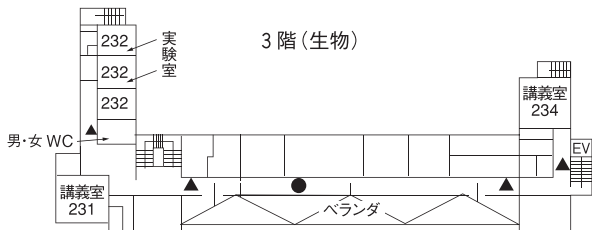
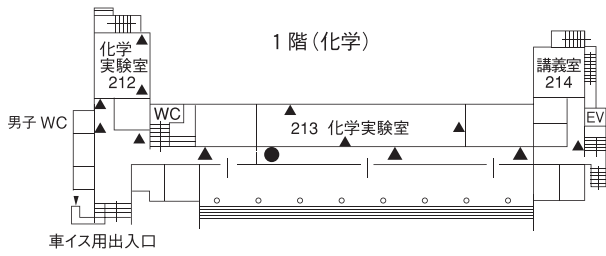


# VII 教室配置図とAV設備一覧

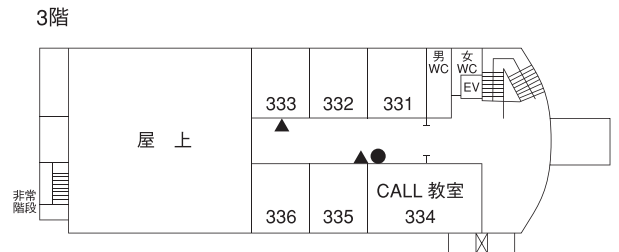
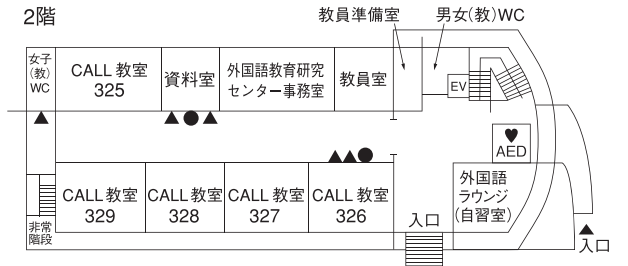
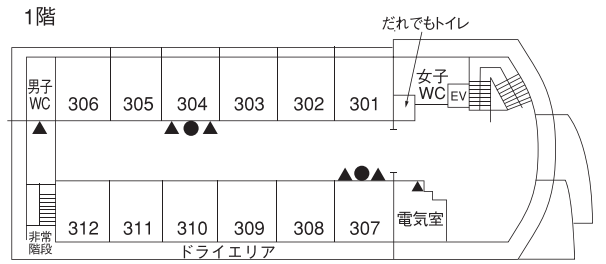
AED設置場所   
 緊急内線電話位置 ●  
 消火器・消火栓位置 ▲

注 消火器・消火栓は、廊下および教室番号明記の箇所のみ記載しています。

## 【第2校舎】



## 【第3校舎】



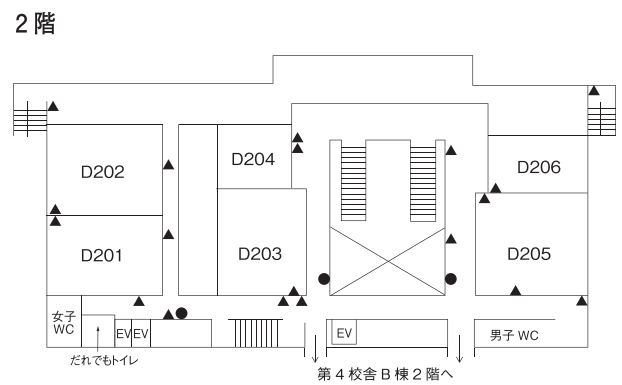
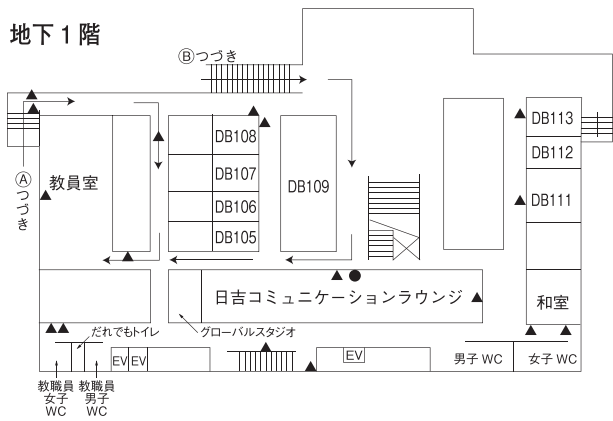
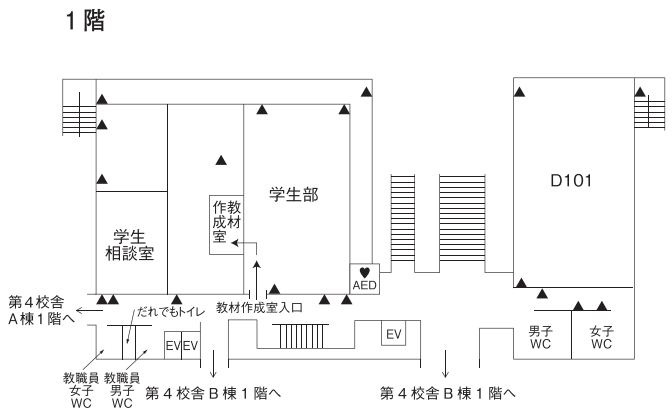
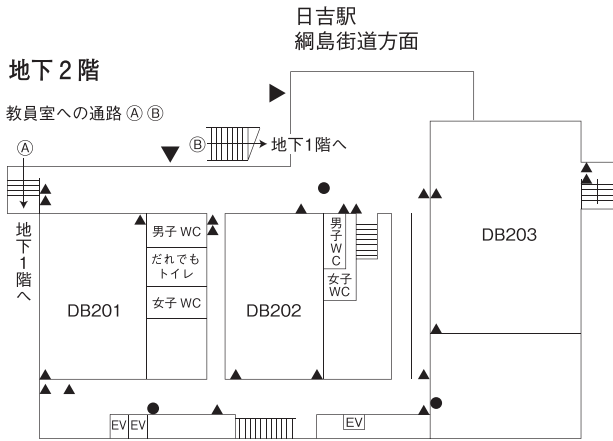
AED設置場所 

緊急内線電話位置 ●

消火器・消火栓位置 ▲

注 消火器・消火栓は、廊下および教室番号明記の箇所のみ記載しています。

### 【第4校舎独立館（地下2階～2階）】



AED設置場所 

緊急内線電話位置 ●

消火器・消火栓位置 ▲

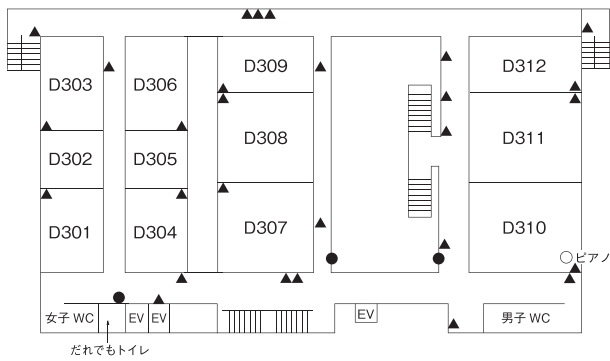
注 消火器・消火栓は、廊下および教室番号明記の箇所のみ記載しています。

### 【第4校舎独立館（3階～4階）】

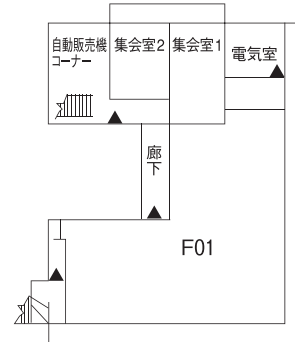
### 【藤山記念館】

3階

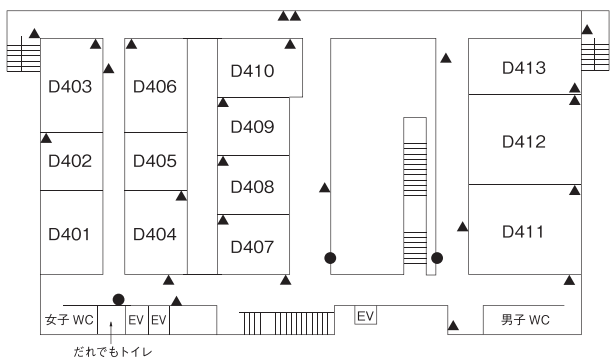
日吉駅  
網島街道方面



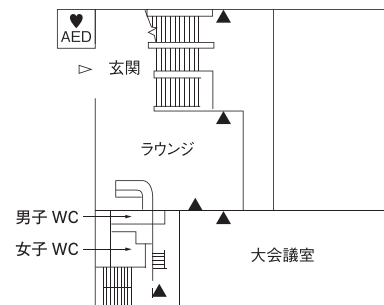
地階



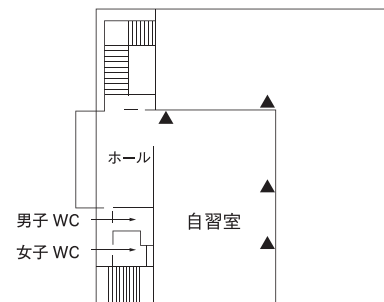
4階




1階



2階



AED設置場所 

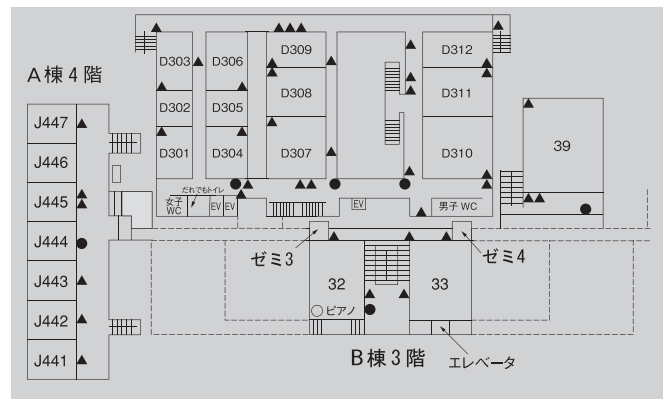
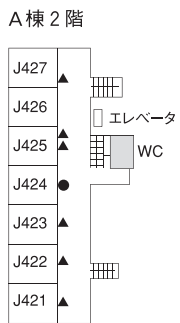
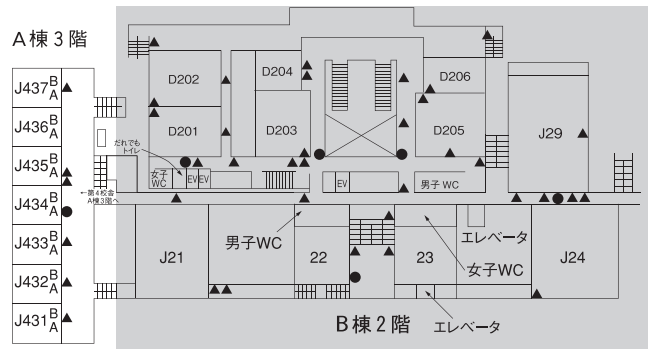
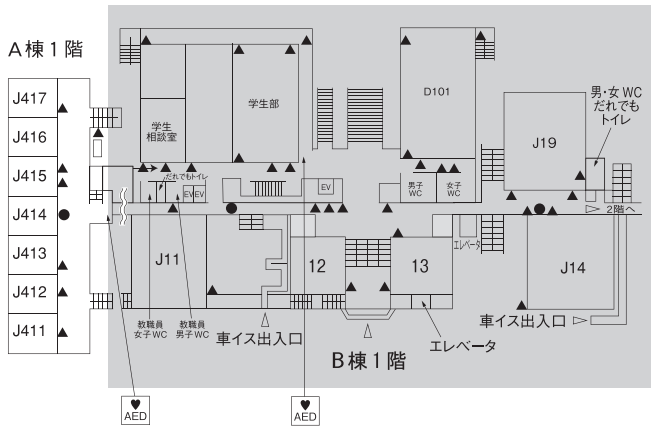
緊急内線電話位置 ●

消火器・消火栓位置 ▲

注 消火器・消火栓は、廊下および教室番号明記の箇所のみ記載しています。

### 【第4校舎A棟（1階～3階）】

日吉駅  
綱島街道方面



AED設置場所 

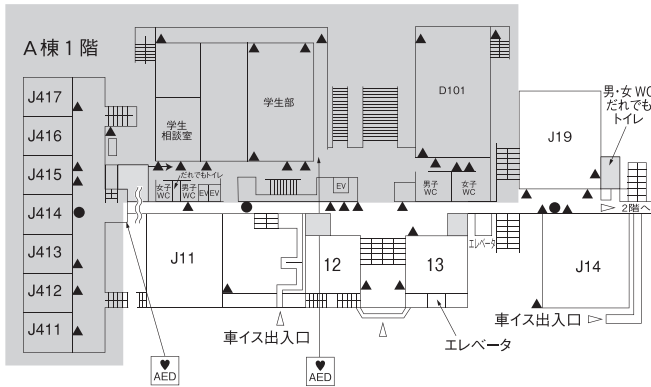
緊急内線電話位置 ●

消火器・消火栓位置 ▲

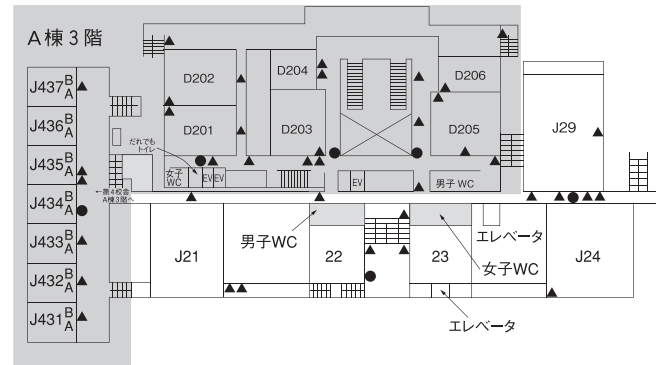
注 消火器・消火栓は、廊下および教室番号明記の箇所のみ記載しています。

### 【第4校舎A棟(4階)・B棟(1階～3階)】

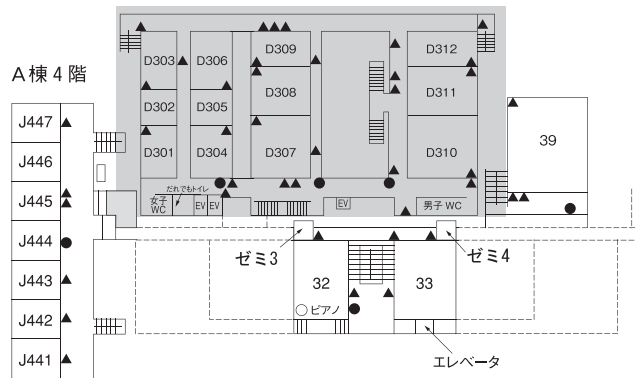
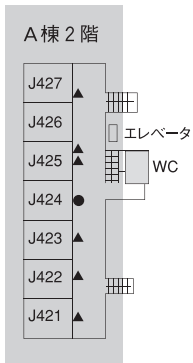
日吉駅  
網島街道方面



B棟1階



B棟2階



B棟3階

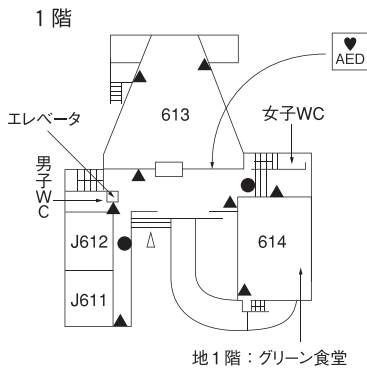
AED設置場所 

緊急内線電話位置 ●

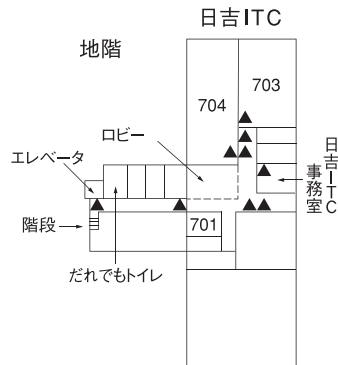
消火器・消火栓位置 ▲

注 消火器・消火栓は、廊下および教室番号明記の箇所のみ記載しています。

### 【第6校舎】



### 【第7校舎】



### 【第8校舎】

